



# 阿蘇リゾート グランヴィリオホテルゴルフ場

## 西コース (OUTコース)

▶印(フェアウェーの小旗)はバックティーより250ヤード地点です

●印はティーショットのベストポジションです

※ヤード表示は、レギュラーティーからの距離です。

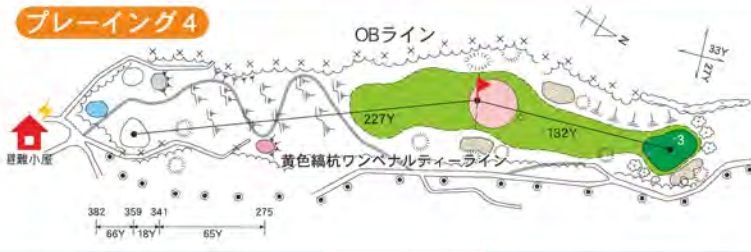
### 避難小屋(雷警報発令に伴う避難場所)

No 1

382Y PAR4

プレーイング 4

打ち下しのほぼストレートのホール。左OB、右側黄色の縞杭を越えるとワンプナルティ。狙い目は軽くフェアウェー中央へ。

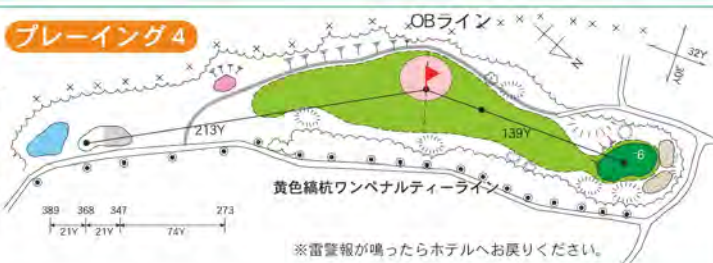


No 2

389Y PAR4

プレーイング 4

右ドッグレッグのホール。右サイドはワンプナルティエリアがグリーンまで続く。狙い目はフェアウェーセンターより左側へ。ティーショットがOBの場合前方特設ティーより。



※雷警報が鳴ったらホテルへお戻りください。

No 3

576Y PAR5

右側のワンプナルティエリアに注意。広いフェアウェーなので気楽にセンター狙い。第1打がOBの場合は前方特設ティーあり。フェアウェーが大きくうねっているため、ナイスショットもボールのライを確認するまで安心できない。グリーンは横長で奥行きが狭い。正確な方向と距離、アプローチショットに求められる。

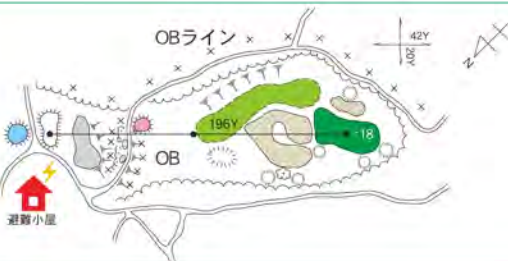


プレーイング 4

No 4

216Y PAR3

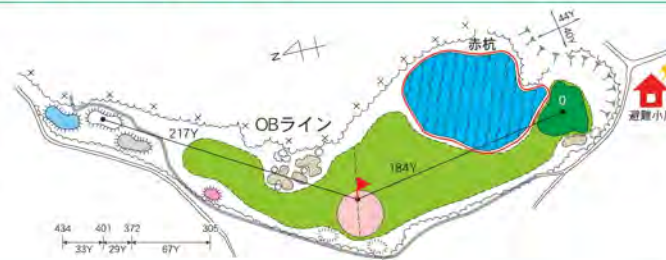
豪快な打ち下しのホール。手前のバンカーに入ると難しいバンカーショットが必要。左手前より2オンワンパットが狙い目。グリーンは中央より後方へ向かって下り傾斜。



No 5

434Y PAR4

距離のあるパー4。ティーグラウンドより池は見えないが最短ルートはクロスバンカー越え。ベストポジションはバンカー右サイド、セカンドショットでアプローチが使える。



No 6

403Y PAR4

右ドッグレッグの打ち上げホール。ティーショットのベストポジションはフェアウェーセンターより左サイド。右側よりの攻略ルートはセカンドショットにて。グリーン手前の樹木がスタイミーになる事もある。



No 7

162Y PAR3

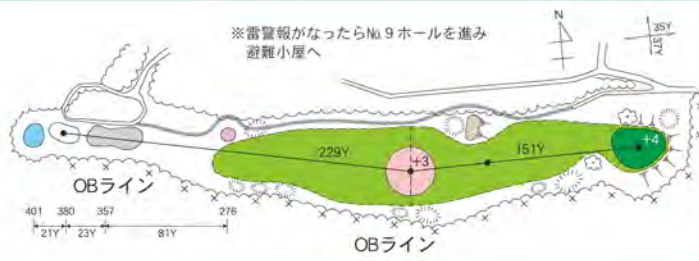
やや打ち下しのニアピンコンテスト推奨ホール。グリーンは手前から二段になっている。



No 8

401Y PAR4

グリーン後方に往生岳が望まれる。やや打ち上げのホール。右側サイドは林がグリーンまで続きOBとなっている。グリーンは砲台になっており、唯一ガードバンカーのないグリーンである。

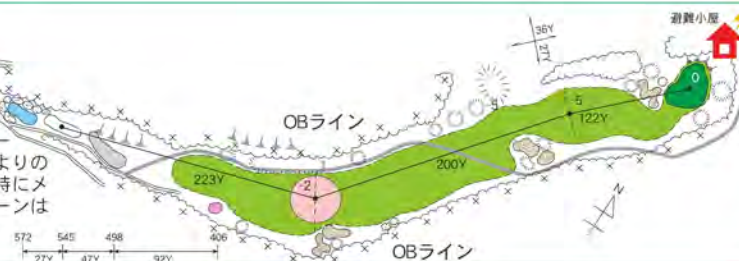


※雷警報がなったら№9ホールを進み避難小屋へ

No 9

572Y PAR5

左ドッグレッグのホール。ティーショットは左右OBであるが広いフェアウェー中央が狙い目。左側よりのショートカットには特にメリットは無い。グリーンは砲台で手前のガードバンカーは深い。







# 阿蘇リゾート グランヴィリオホテルゴルフ場

## 西コース (INコース)

▶印(フェアウェーの小旗)はバックティーより250ヤード地点です

●印はティーショットのベストポジションです

※ヤード表示は、レギュラーティーからの距離です。

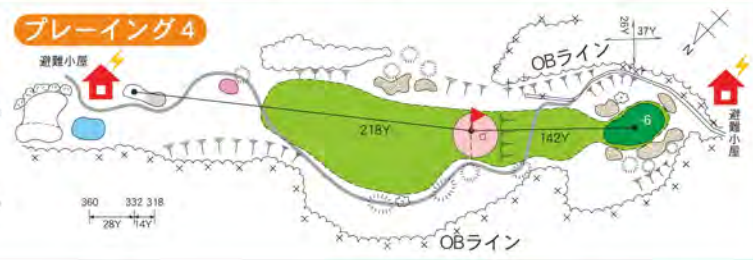
### 避難小屋(雷警報発令に伴う避難場所)

No 10

360Y PAR4

プレーイング4

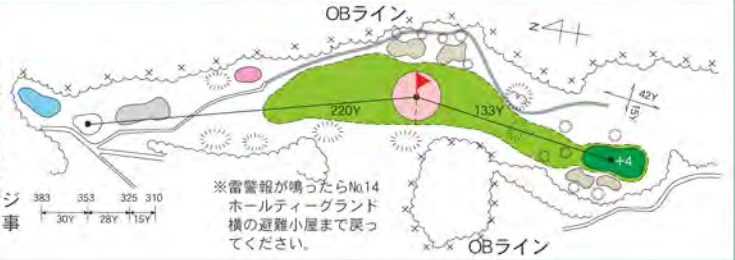
ゆるやかな打ち下しの距離の短いパー4。ティーショットは距離を抑え気味で平らなライでのセカンドショットが望ましい。



No 15

383Y PAR4

右ドッグレッグのグリーンへ向かってやや打ち上げのホール。ティーショットの狙い目はフェアウェイ中央。グリーンは砲台型で三段グリーンになっており、ホールポジションの段にオンさせる事がパーディーへの条件。



No 11

423Y PAR4

東西36ホールの中で最も難易度の高いホール。池の上空をフェードボールで最短コースを狙うタイガールート、池を避け右側より3オン狙いのラビットルート、あなたはどちらのルートで？

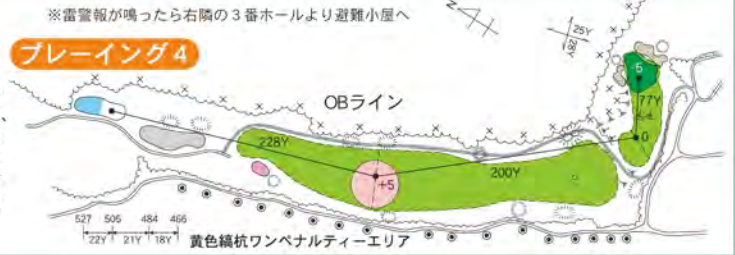


No 16

527Y PAR5

プレーイング4

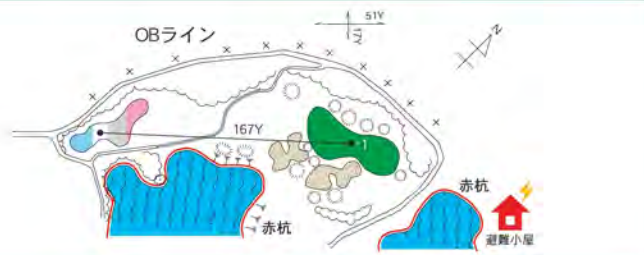
グリーンの手前より大きく左にドッグレッグするホール。ティーショット、セカンドショットともセンターより右側がベストポジションとなる。グリーン左手前の深い谷に注意。



No 12

182Y PAR3

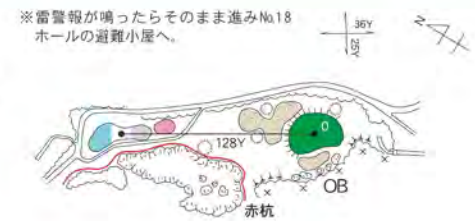
グリーンの奥行が50ヤードを超える縦長で斜めに配置されており、正確な距離と方向性が求められる。



No 17

141Y PAR3

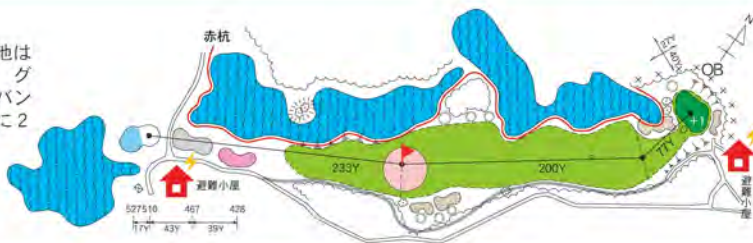
距離の短いパー3。グリーン手前の表面が見えないため、ホールの位置が手前の時は距離の判断を誤り易いので注意する。



No 13

527Y PAR5

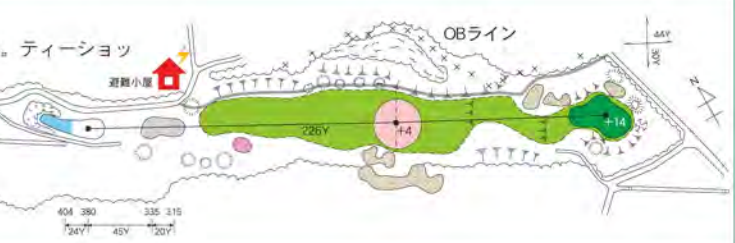
ホールの左サイドの池はグリーンまで続き、グリーン前にはビーチバンカーとグリーン両側に2本の大きなケヤキがグリーンをガードしている名物ホール。ロングヒッターは2オンも可能。



No 18

404Y PAR4

打ち上げのホームホール。ティーショットは距離を優先して短いクラブでグリーンを狙うか、グリーンピンフラッグの見える位置にティーショットをレイアップするか2つの選択方法がある。



西 OUT										
ティー	1	2	3	4	5	6	7	8	9	合計
BACK TEE (BLUE)	382	389	576	216	434	403	162	401	572	3,535
REGULAR TEE (WHITE)	359	368	539	196	401	378	141	380	545	3,307
FROT TEE (SILVER)	341	347	505	174	372	348	130	357	498	3,072
LADIES TEE (RED)	275	273	461	135	305	301	111	276	406	2,543
PAR	4	4	5	3	4	4	3	4	5	36
ハンディキャップ	15	7	3	13	1	11	17	5	9	—
ドラコン・ニアピン推奨			D				N			—

西 IN										
ティー	10	11	12	13	14	15	16	17	18	合計
BACK TEE (BLUE)	360	423	182	527	381	383	527	141	404	3,328
REGULAR TEE (WHITE)	332	403	167	510	337	353	505	128	380	3,115
FROT TEE (SILVER)	318	395	155	467	312	318	484	115	325	2,889
LADIES TEE (RED)	272	290	142	428	269	249	374	99	269	2,392
PAR	4	4	3	5	4	4	5	3	4	36
ハンディキャップ	12	4	16	2	8	14	6	18	10	—
ドラコン・ニアピン推奨				D				N		—